


➤ Présentation des points de suivi

 Points de suivi fixation sur le
 secteur de Maison Blanche

- MB01 (suivi depuis 2000)
- MB02 (suivi depuis 2020)
- MB03 (suivi depuis 2020)



➤ Comptages des moules fixées sur les cordes (première quinzaine de juin)

• Site MB01

Corde	Année	Date de pose	Présence dans l'eau	Nombre de naissains / m de corde	Taille du naissain	Nombre	Pourcentage	Commentaire
1	2023	23 février	4 mois	28 720	< 1 mm 1 à 5 mm 5 à 10 mm > 10 mm	21 800 1920 3960 1040	76% 7% 14% 3%	Corde légèrement sale (algues)
1	2024	27 février	3,5 mois	49 650	< 1 mm 1 à 5 mm 5 à 10 mm > 10 mm	22 600 23 950 3 000 100	45,5% 48,2% 6% 0,2%	Corde propre
8	2023	6 juin	2 semaines	18 360	< 1 mm 1 à 5 mm 5 à 10 mm > 10 mm	18 160 200 0 0	99% 1% 0% 0%	Corde légèrement sale (algues)
7	2024	21 mai	2 semaines	47 950	< 1 mm 1 à 5 mm 5 à 10 mm > 10 mm	44 350 3 600 0 0	92,5% 7,5% 0% 0%	Corde légèrement sale (algues)

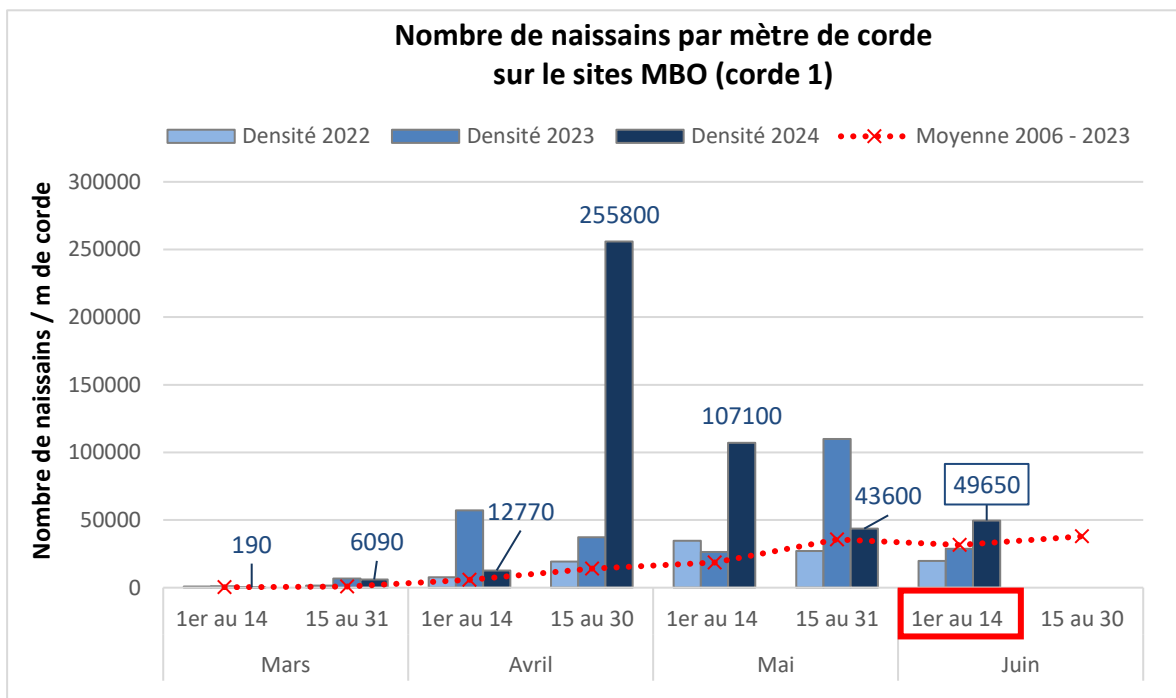
• Sites MB02

Année	Date de pose	Présence dans l'eau	Nombre de naissain / m de corde	Taille du naissain	Nombre	Pourcentage	Commentaire
2023	Pas de données pour cette semaine en 2023.						
2024	12 février	4 mois	63 250	< 1 mm 1 à 5 mm 5 à 10 mm > 10 mm	42 450 17 800 3 000 0	67,1% 28,1% 4,7% 0%	Corde propre

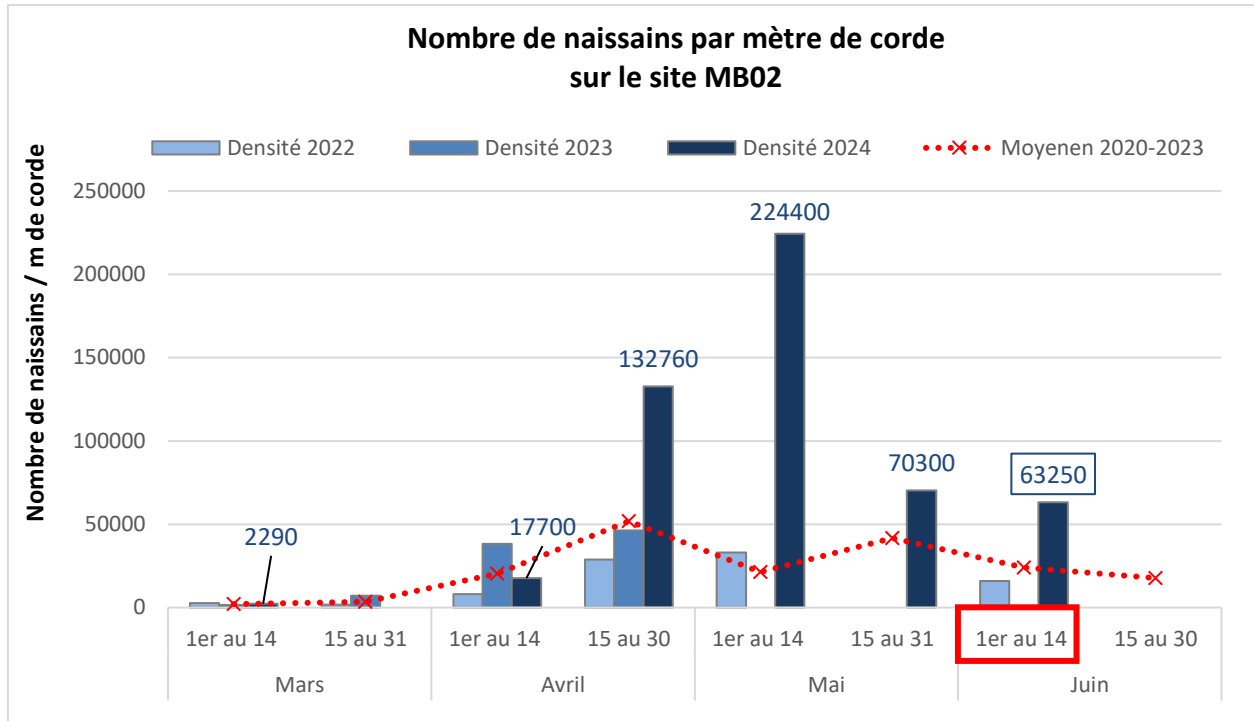
• Sites MB03

Corde	Année	Date de pose	Présence dans l'eau	Nombre de naissain / m de corde	Taille du naissain	Nombre	Pourcentage	Commentaire
Classique : (3 torons de 2 brins multiples)	2023	13 avril	2 mois	91 080	< 1 mm 1 à 5 mm 5 à 10 mm > 10 mm	86 160 4 720 200 0	94,6% 5,2% 0,2% 0%	Corde légèrement sale (algues)
Classique : (3 torons de 2 brins multiples)	2024	8 avril	2 mois	36 850	< 1 mm 1 à 5 mm 5 à 10 mm > 10 mm	18 600 18 250 0 0	50,5% 49,5% 0% 0%	Corde propre

➤ Historique pour le site MB01



➤ Historique pour le site MB02



➤ Historique pour le site MB03

